
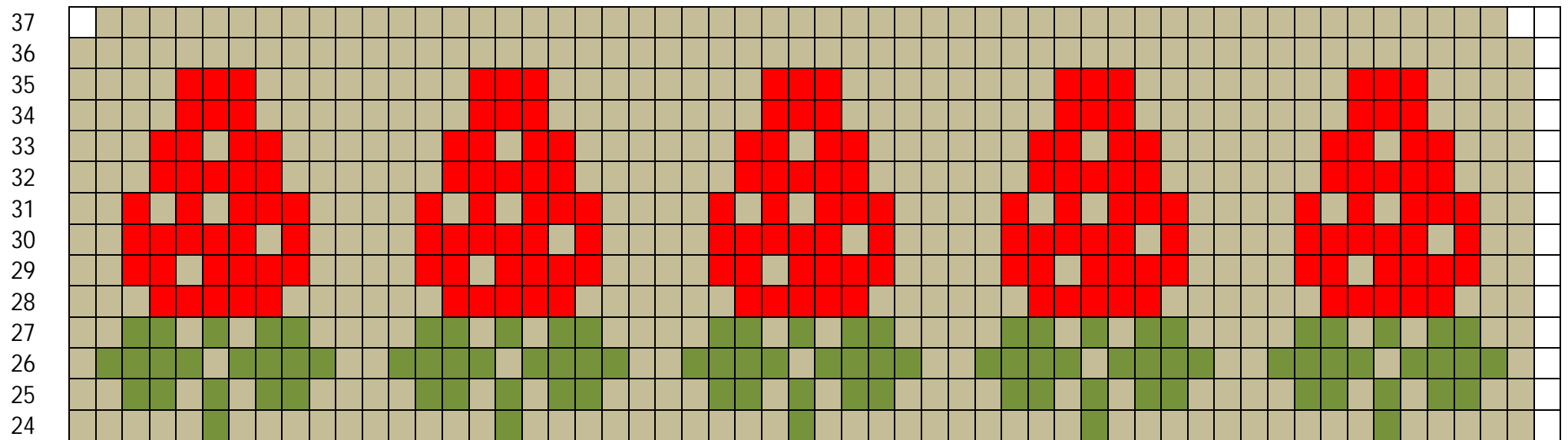





Jatka kirjoneuletta kerrokset 11-23



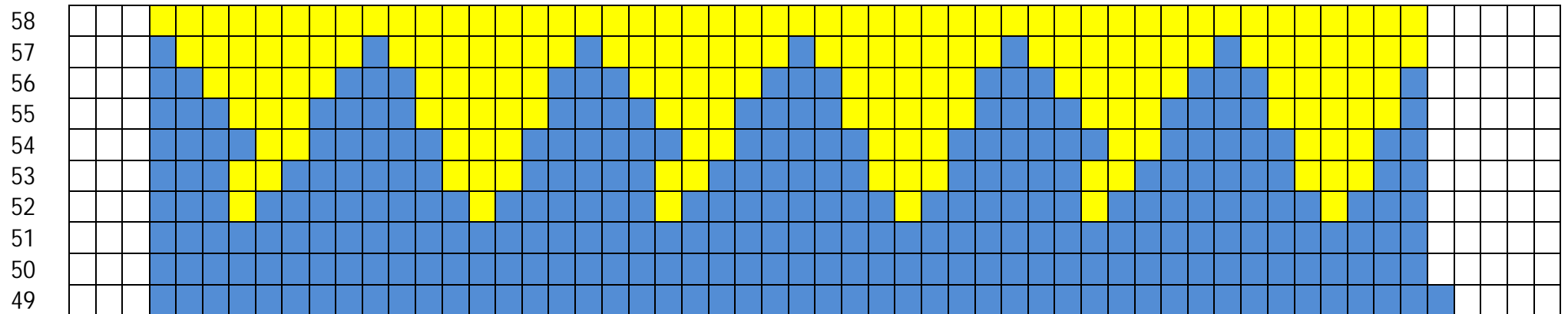
Jatka kirjoneuletta kerrokset 24-37. Kavenna kerroksella 24 1 s, työssä 55 s ja kerroksella 37 2 s, työssä 53 s



Jatka kirjoneuletta kerrokset 38-48. Kavenna kerroksella 40 2 s, työssä on nyt 51 s




Jatka kirjoneuletta kerrokset 49-58. Kavenna kerroksella 49 2 s ja kerroksella 50 1 s, työssä nyt 48 s

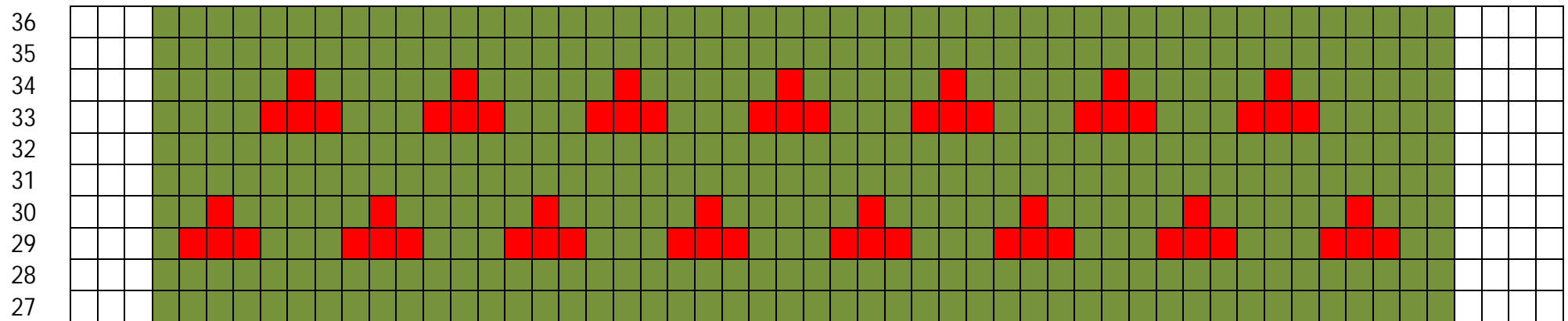




Jatka kirjoneuletta kerrokset 11-26



Jatka kirjoneuletta kerrokset 27-36



Vaihda työhön keltainen lanka ja neulo 1 kerros. Aloita sitten leveä nauhakavennus. Neulo 1 ja 3 puikon lopussa 2 s yhteen ja 1 o, neulo 2 ja 4 puikon alussa 1 s o ja ylivetokavennus. Tee kavennukset joka 2. Kerros kunnes jäljellä on 8 s / puikko, tee kavennukset joka kerros. Kun jäljellä on 3 s 7 puikko, päättä silmukat.

Sukan tarina:

Jouistinneule kuvastaa Pirkanmaan vihreää helmeä eli myös siten kuntamme nimikkonilviäistä raakkua. Seuraavana upea Mahnalan selkä, upea tunnusomainen maisemamme. Mansikkatiloja kunnassamme on useita. Kehäkukka, sekä kasvisravintola että kuvastaan myös Frantsilan yrttitilaa. Kunnan vaakuna, kantapää kuvastaa vaakunassakin olevaa sarvea. Seuraavana beige kuvastaa upeita hiekkaharjujamme. Kyröskoski ja sen kuohut tulevat esiin kuohuvissa aalloissa. Kyröskoski sijaitsee Koskipuiston partaalla ja Koskipuistossa on upea atsalea- ja rodopuistomme. Sukan kärjen keltainen kuvastaa viljapeltojamme.